



GUIA DE ESTUDIO 05

Área de Fraternidad de Haga clic o pulse aquí para escribir texto. Elija un elemento.

Table with 3 columns: DOCENTE, TELÉFONO, CORREO ELECTRÓNICO. Rows include Lilly Stefanie Betancourt Santamaría and Yenifer Marcela Cogollo Villalba with their respective phone numbers and email addresses.

ESTANDARES DE APRENDIZAJE

Table with 2 columns: Standard (LOGRO, DBA, COMPETENCIAS, OBJETIVO) and Description. Includes details on vocabulary, question response, and the use of 'HURT' and 'MUST' verbs.

COMPONENTES METODOLÓGICOS

Table with 2 columns: Component (EJE, CONCEPTOS RELACIONADOS, TEMA) and Description (Getting to know my surroundings, Change, Logic, My hurt, Modals verbs (must)).

TIEMPO ESTABLECIDO DE ESTUDIO

Table with 3 columns: FECHA DE PUBLICACIÓN, FECHA CULMINACIÓN, TIEMPO PARA SU ESTUDIO. Values: 21 de julio de 2020, 31 de julio de 2020, 2 Semanas.

VALOR DE LA SEMANA HUMILDE



María, nuestra Madre, fue siempre una mujer humilde.

María demostró su humildad estando siempre dispuesta a servir a los otros, como a su prima Isabel, a la que no le importó ayudarle durante tres meses, cuando ya sabía que Ella sería la Madre de Dios.

María como mujer humilde nunca buscó destacar ni ser

GUÍA DE ESTUDIO

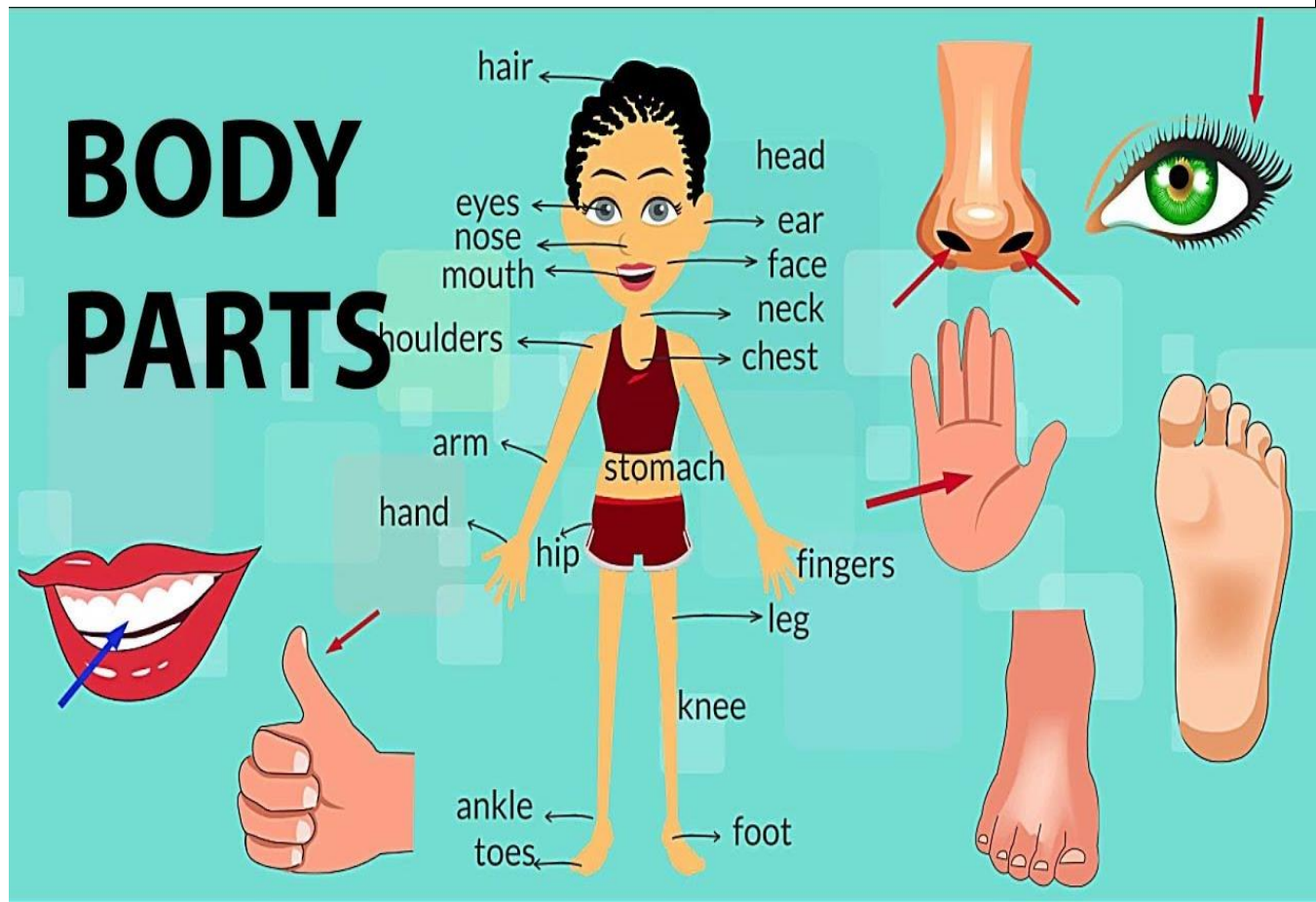
ensalzada, nunca se lee en el Evangelio que María se presentase en público cuando Jesús era recibido en triunfo, como cuando entró en Jerusalén con tantos honores entre palmas y vítores, pero sin embargo sí lo acompañó en los momentos más difíciles y no le importó estar presente en el Calvario a la vista de todos, sin importarle la deshonra, ante todo el pueblo, de darse a conocer como la madre de un condenado que moría como un criminal. Por eso Madre hoy queremos ser HUMILDES como Tú

GUÍA DE ESTUDIO 05

TEMA: My hurt
Modal verb- must

➤ My hurt

A continuación encontraras imágenes relacionadas con las partes del cuerpo.



➤ A continuación encontraras imágenes relacionadas con algunos deberes.

Words for Writing: Chores



- Look at the pictures and pay attention to the examples with HURT verb. Observa las imágenes y presta atención a los ejemplos con el verbo HURT



my knee hurts




My finger hurts



My stomach hurts



My chest hurts



My neck hurts



My tooth hurts

- Look at the pictures and pay attention to the examples with modal verb MUST. Observa las imágenes y presta atención a los ejemplos con el verbo modal Must

HOUSEHOLD CHORES :pictionary

Do the washing	Make the bed	Wash the car	Do the shopping	Iron the clothes
Mow the lawn	Take the dustbin out	Do the washing up	Clean the windows	sweep
Change the cat's litter	Mop the floor	Dust and vacuum	Do the cooking	Hang out the clothes
Set/ lay the table	Clear the table	Tidy the house	Walk the dog	Water the plants /flowers
Sort out the rubbish	Do DIY jobs	Sweep the leaves	garden	Dry the dishes
Clean the bathroom	Clean the toilet	Feed the cat	Feed the dog	Wash the dog
iSLCollective.com				

GUÍA DE ESTUDIO

EXAMPLES

I must make the bed



www.shutterstock.com - 443940190

I must feed the dog



© Can Stock Photo

I must water the plants



I must sweep my bedroom



I must pick up the toys



© Can Stock Photo - csp13569099

I must take the trashcan out



© Can Stock Photo

1

EJEMPLOS DE APLICACIÓN

➤ My hurt

What's the matter?

SINGULAR

My leg hurts



© Can Stock Photo - csp10723125

PLURAL

My legs hurt



www.shutterstock.com · 706721686

➤ Modal verb **MUST**- Chores

Use the modal verb **MUST** to talk about chores. Use el verbo modal **Must** para hablar acerca de quehaceres cotidianos.

1

GUÍA DE ESTUDIO

What are your chores?

1. I must make my bed 2. I must clean my bedroom 3. I must take the trashcan out
1. Yo debo tender mi cama.



shutterstock.com • 447393754



www.shutterstock.com • 505751548



4. I must walk the dog



5. I must wash the dishes



6. I must water the plants



7. I must pick up my toys



8. I must hang up the clothes



EJERCICIOS DE PRÁCTICA

➤ MY hurt

1. Look at the pictures and write the sentences in english.



➤ Modal verb **MUST**- chores

2. Write the corresponding chores

Clear the table	Do DIY jobs	Mow the lawn	Rake the leaves	Wash the car
Sweep	Mop the floor	Clean the toilets	Dry the dishes	Do the cooking
Set/ lay the table	Do the washing	Make the bed	Take the dustbin out	Walk the dog
Clean the bathroom	Sort out the rubbish	Change the cat's litter	Water the plants /flowers	Hang out the clothes
Do the washing up	Clean the windows	Feed the cat and the dog	Hoover or vacuum	Load and empty the dishwasher
Iron the clothes	Garden	Tidy the house	Dust the furniture	Do the shopping

<input type="text"/>	<input type="text"/>	<input type="text"/>	<input type="text"/>	<input type="text"/>
<input type="text"/>	<input type="text"/>	<input type="text"/>	<input type="text"/>	<input type="text"/>
<input type="text"/>	<input type="text"/>	<input type="text"/>	<input type="text"/>	<input type="text"/>



PROFUNDIZA TUS CONOCIMIENTOS.

LIBRO VAMOS A APRENDER: No hay libro de inglés

RECUERDA SI TIENES ACCESO A INTERNET EN ESTOS SITIOS PUEDES COMPLEMENTAR TU CONOCIMIENTO:


COLOMBIA APRENDE
No hay sitios de COLOMBIA APRENDE

OTROS SITIOS WEB
<https://www.youtube.com/watch?v=doyBu-AYuMw>
<https://www.youtube.com/watch?v=SUt8g0EKbms>
<https://www.youtube.com/watch?v=qKrbn1W8QjU>
<https://www.youtube.com/watch?v=YABN7swaaYM>
<https://www.youtube.com/watch?v=iRZITiwY8h8>


ORGANIZADOR GRÁFICO O RUTINA DE PENSAMIENTO

En el siguiente organizador gráfico o rutina de pensamiento deberás ubicar tú percepción, ideas, inquietudes y otras características, *que se consiguen al leer, repasar y analizar detalladamente esta GUIA DE ESTUDIO.*

Palabra-Idea-frase

 **PALABRA - IDEA - FRASE**

The diagram is a horizontal flowchart with three main rounded rectangular boxes connected by lines. The first box on the left is labeled 'palabra' and contains a pink mouth icon and a speech bubble with the word 'bla!'. The middle box is labeled 'idea' and contains a glowing yellow lightbulb icon. The third box on the right is labeled 'frase' and contains a pink smiling face icon and a speech bubble with the text 'Bla, bla, bla, bla!'. Below the 'palabra' and 'idea' boxes, there are two large empty rounded rectangular boxes for additional notes. At the bottom left, there is a Creative Commons license icon and the text 'Salesianos Santander'.

 Salesianos Santander



1 “En cualquier situación penosa, **digamos siempre que se cumpla la santa voluntad de Dios.**” (Carta 036; al H. Domingo, el 6 de marzo de 1834)

2 “**A menudo Dios logra sus propósitos** a pesar de que se le juzga lejano o ausente.” (Carta 004; al Pbro. Simón Cattet, en mayo de 1827)

3 **Los cambios también nos permiten nuevas formas de solidaridad,** hospitalidad, esta es la fuerza de la fe que libera el miedo y aviva la esperanza.

4 Mantén activa tu creatividad, **piensa en positivo.**

Adecúa tu espacio!

5 **Que tenga luz natural,** apartado del ruido y en orden.

6 **Prepárate** en caso de emergencia

#quedateencasa

www.fmsnor.org